

Vorsicht! Im Bereich der Einmündung der Mittelstraße ist kein Gehweg vorhanden. Beim Queren des Kreuzungsbereichs auf Autos aus beiden Richtungen achten und erst queren, wenn kein Fahrzeug kommt.

Vorsicht! Schwer einsehbare Einmündung.

Achtung! Beim Queren über den Fußgängerüberweg versichern, dass die Autos anhalten.

Achtung! Bei der Tankstelleneinfahrt bzw. -ausfahrt auf Autos achten.

Achtung! Beim Queren der Fahrbahn auf Autos aus beiden Richtungen achten und erst queren, wenn kein Fahrzeug kommt.

Achtung! Keine gesicherte Querungsmöglichkeit vorhanden. Beim Queren der Fahrbahn an den rot gepflasterten Stellen auf Autos aus beiden Richtungen achten.

Vorsicht! Entlang des Ahnewegs und der Hoststraße sind keine Gehwege vorhanden.

Achtung! Beim Queren über die Fußgängerrampe versichern, dass die Autos anhalten.

Vorsicht! Entlang des Bühlwegs ist kein Gehweg vorhanden.

Achtung! Beim Queren über den Fußgängerüberweg versichern, dass die Autos anhalten.

Vorsicht! Kein Gehweg vorhanden.

Achtung! Beim Queren der Fahrbahn auf Autos aus beiden Richtungen achten und erst queren, wenn kein Fahrzeug kommt.


Schulwegplan

Helfensteinschule Ahnatal-Weimar

Erreichbarkeit der Schule mit dem Bus:
 Haltestellen: Altes Rathaus, Bahnhof oder Einkaufszentrum
 Buslinie: 49

- Temporärer Schulweg zur Sommerzeit (Ende März – Ende Oktober)
- Empfohlener Schulweg
- H Hol- und Bringzone
- Fußgängerrampe
- Fußgängerüberweg
- H Bushaltestelle
- Erhöhte Aufmerksamkeit erforderlich

Nutzung des Schulwegplans

- Der Schulwegplan zeigt die empfohlenen Schulwege zu Fuß auf dem Weg zur Schule.
- Bei Aufmerksamkeitsstellen  ist besondere Vorsicht gefragt.
- Der Schulwegplan empfiehlt Querungsstellen, an denen Straßen am besten überquert werden sollten.
- Suchen Sie auf dem Schulwegplan den für Ihr Kind passenden Schulweg heraus. Die roten Linien zeigen jeweils die empfohlenen Routen an. Achtung: In manchen Straßen ist eine spezielle Straßenseite zum Laufen empfohlen. In diesen Fällen ist nur eine Straßenseite rot markiert. Eine Linie in der Mitte der Straße lässt die freie Seitenwahl. Wenn kein Gehweg vorhanden ist, sollte ihr Kind den linken Fahrbahnrand nutzen.

Gründe, um zu Fuß zur Schule zu gehen

- Auf dem Schulweg kann man andere Kinder treffen und mit diesen gemeinsam zur Schule laufen.
- Laufen ist gesund!
- Laufen ist gut für die Umwelt!
- Die Eigenständigkeit und das Selbstbewusstsein der Kinder werden durch den Weg zu Fuß gestärkt.
- Jedes Kind, das nicht per „Elterntaxi“ zur Schule gebracht wird, vermindert die Unfallgefahr im Schulumfeld und entspannt die verkehrliche Situation.

Tipps für den Schulweg zu Fuß

- Üben Sie den Schulweg mit Ihrem Kind schon vor dem Beginn des Schuljahres.
- Laufen Sie den zukünftigen Schulweg Ihres Kindes gemeinsam ab und schauen Sie sich unübersichtliche und mögliche Problemstellen genau mit Ihrem Kind an. Üben Sie das dort angebrachte Verhalten ein.
- Lassen Sie Ihr Kind den Schulweg aber auch „alleine“ laufen. Beobachten Sie Ihr Kind, aber lassen Sie es eigenständige Entscheidungen treffen.
- Üben Sie das Laufen direkt in der Gruppe mit anderen Kindern der Schule aus der Nachbarschaft.
- Achten Sie darauf, dass Ihr Kind helle Kleidung trägt, wenn es im Dunkeln zur Schule laufen muss. Reflektierende Elemente helfen zusätzlich.
- Lassen Sie Ihr Kind in der Gruppe zur Schule laufen. In der Gruppe läuft vieles leichter und sicherer ab - nebenbei haben die Kinder so mehr Spaß am Schulweg.

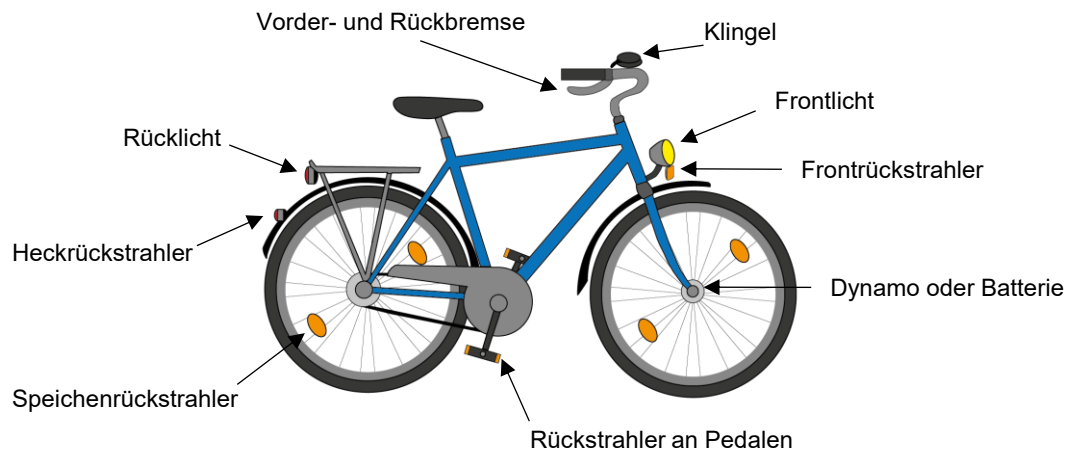
Tipps für den Schulweg mit dem ÖPNV

- Üben Sie mit Ihrem Kind den Weg mit dem Bus zur Schule.
- Mit der Buslinie 49 kommt Ihr Kind zu den Haltestellen Ahnatal-Weimar Bahnhof, Altes Rathaus oder Einkaufszentrum und muss von dort aus den restlichen Weg zu Fuß gehen.
- Weitere Infos zu den Verbindungen erhalten Sie über die Fahrplanauskunft des NVV unter <https://www.nvv.de/fahrtinfo/fahrplanauskunft>.
- Bei der Fahrt mit Bus sollten folgende Tipps beachtet werden:
 - Immer erst aussteigen lassen und dann einsteigen.
 - Beim Einsteigen in einer Reihe warten und nicht drängeln.
 - Den Schulranzen beim Einsteigen bestenfalls vor der Brust tragen.
 - Im Bus durchgehen und wenn möglich einen Sitzplatz nutzen.
 - Falls kein Sitzplatz vorhanden ist, auf einen festen Halt achten.


Tipps für den Schulweg mit dem Fahrrad

- Üben Sie auch den Weg mit dem Fahrrad zur Schule mit Ihrem Kind. Dieser kann sich vom Fußweg unterscheiden.
- Bis zum 8. Lebensjahr müssen Kinder mit dem Fahrrad auf dem Gehweg fahren; bis zum 10. Lebensjahr dürfen sie diesen noch benutzen.
- Beim Fahrrad- oder Tretrollerfahren stets einen Helm tragen!
- Auch auf dem Fahrrad sollte auf leuchtende Kleidung geachtet werden.

Das verkehrssichere Fahrrad



Tipps für den Weg mit dem Auto zur Schule

- Fahren Sie Ihr Kind möglichst nicht zur Schule! Vor der Schule stellt jedes Fahrzeug ein mögliches Gefahrenpotential dar. Gründen Sie bei Bedarf Fahrgemeinschaften.
- Fahren Sie bitte nicht in die Schulstraße, den Gartenweg oder die Hoststraße ein!
- Falls es nicht anders geht nutzen Sie die Parkplätze am Friedhof und fahren über die Heckeshäuser Straße dorthin ein. Die Parkplätze sind im Schulwegplan mit einem blauen H  markiert. Von hier aus kann ihr Kind den Weg zur Schule zu Fuß zurücklegen.
- Sollten Sie einen alternativen Haltepunkt aus südwestlicher Richtung bevorzugen, lassen Sie ihr Kind gerne an einem freien Parkplatz entlang der Dörnbergstraße aussteigen.
- Halten oder parken Sie nicht im Bereich von möglichen Querungsverkehren durch Fußgängerinnen und Fußgänger oder auf Gehwegen.
- Fahren Sie rücksichtsvoll! Kinder können Geschwindigkeiten noch nicht so gut wie Erwachsene einschätzen. Bitte achten Sie daher auf die Einhaltung der Geschwindigkeit!